

Focus Bulgaria

Ancona, 4 febbraio 2015
Loggia dei Mercanti



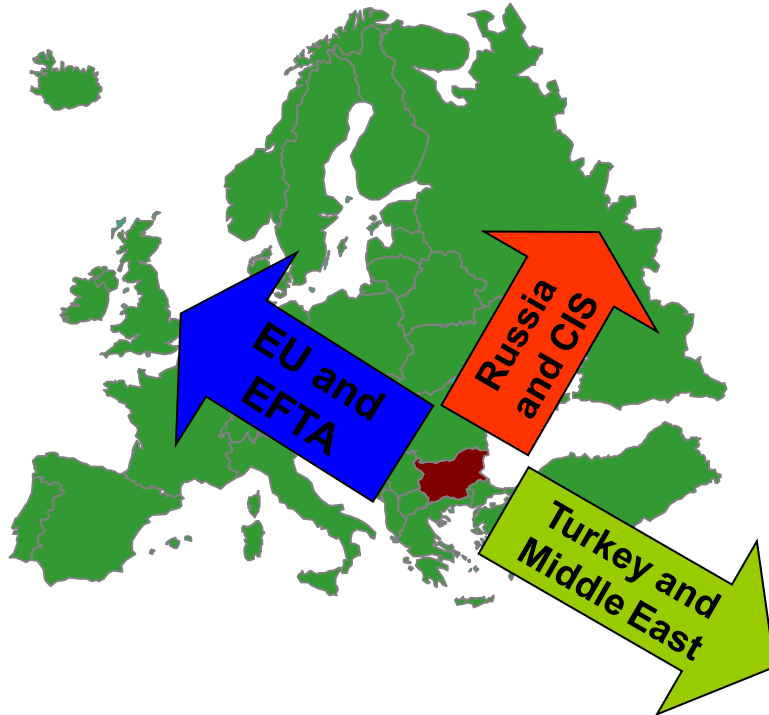
Cinzia Bruno - Direttore ICE Agenzia Sofia
Ina Jeliaskova – Responsabile Desk Fondi UE Bulgaria

Bulgaria: dati generali

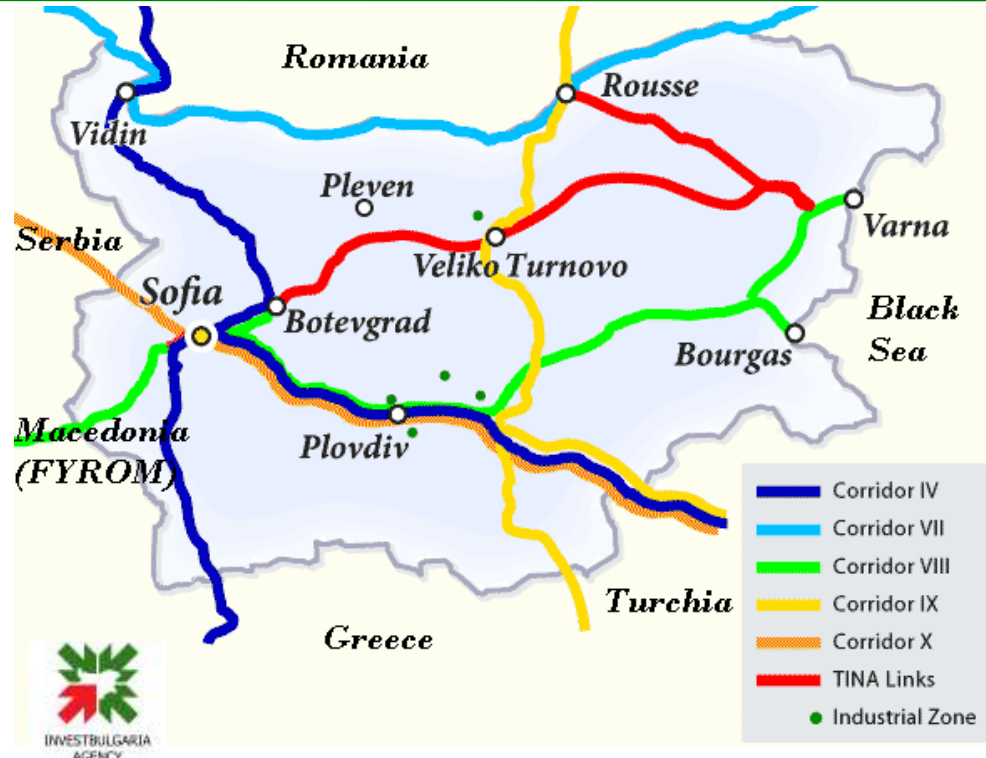
- ❑ Superficie: 110.994 km²
- ❑ Popolazione*: 7.292.198
- ❑ Livello di urbanizzazione*: 72,5%
- ❑ Divisione popolazione fra le principali città*: Sofia 16,3%, Plovdiv 4,6%, Varna 4,5%
Burgas 6,5%
- ❑ Livello di istruzione*: 19,6% laureati, 43,3% diplomati
- ❑ Laureati nel 2014 per campo di specializzazione su un totale di 63.373:
 - Economia e management: 19.325
 - Ingegneria: 7.192
 - Informatica: 1.749
 - Architettura ed edilizia: 1.482
 - Manifattura e processo produttivo: 850
- ❑ Tasso di disoccupazione: 8,3% I-IX 2015 (-2,5%) contro 10,8% I-IX 2014
- ❑ Occupazione: 64,5% della popolazione attiva I-IX 2015 contro 62,8% I-IX 2014

* *Dati National Statistical Institute, ultimo censimento ufficiale, 2011*

Posizione geografica



- 19 678 km di rete stradale di cui 630 km di rete autostradale
- 1 autostrada completa Sofia-Burgas 360 km e 5 in costruzione
- 230 stazioni ferroviarie



- 4 aeroporti internazionali (Sofia, Varna, Burgas, Plovdiv)
- 2 porti principali sul Mar Nero (Varna e Burgas)
- 2 porti principali fluviali sul Danubio (Ruse e Lom)

Perché Bulgaria: scenario macroeconomico stabile

- ❑ Membro UE (2007), NATO (2004)
- ❑ Crescita reale del PIL +2,9% (primo semestre 2015)
- ❑ Debito pubblico 28,3% del PIL (primo semestre 2015)
- ❑ Nessun rischio di cambio Regime di *Currency board* dal 1997, valuta BGN fissa con Euro 1 euro=1,96 BGN
- ❑ Facilità di fare impresa: 38esima posizione, classifica *Doing business* della Banca Mondiale
- ❑ Previsioni di crescita dell'economia:

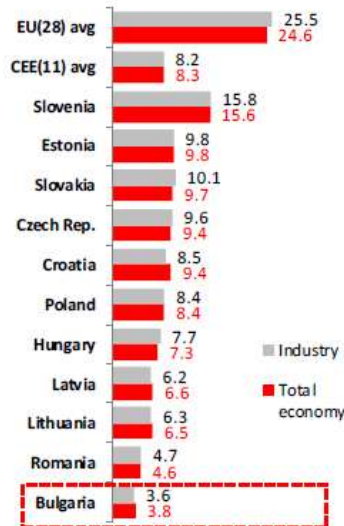
Agenzia di valutazione	Rating	Outlook	Data
Standard&Poor's	BB+/B	Stabile	11.12.2015
Moody's	Baa2	Stabile	06.06.2015
Fitch	BBB-/BBB	Stabile	04.12.2015

- ❑ Fondi UE: 15,860 miliardi di euro per il periodo 2014-2020
- ❑ Fiducia investitori esteri: ripresa investimenti I-IX.2015 (+37,5% su base annua)

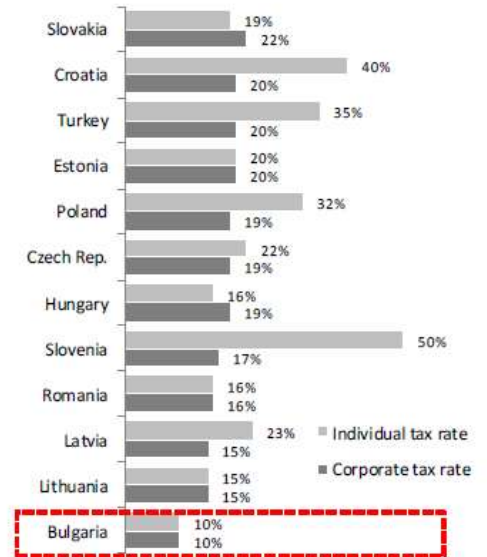
Perché Bulgaria: vantaggi competitivi

- ❑ Imposte tra le più basse nell'economia europea:
 - ❑ 10% di imposta sugli utili (*corporate tax*) e 0% di imposta sugli utili nei comuni con alto tasso di disoccupazione
 - ❑ 10% di imposta sulle persone fisiche (*income tax*)
- ❑ Parità di trattamento tra investitori bulgari e stranieri
- ❑ Disponibilità di manodopera altamente qualificata
- ❑ Costo della manodopera competitivo: stipendio medio di circa 420 euro
- ❑ Costi operativi tra i più bassi in Europa

Costo del lavoro orario in euro (2014)



Aliquota fiscale nei Paesi CEE (2014)



Costi operativi

Salario mensile medio lordo settore privato, 2014	420 € (minimo mensile sindacale 2014: 175 euro; 2016: 215 euro)
Previdenza sociale	17,9% a carico del datore di lavoro
Imposta sul reddito delle società %	10%
IVA in %	20% (9% per alcuni servizi turistici)
Affitto mensile uffici classe A, a Sofia (centro), mq, 2014	10,5-12,5 euro
Affitto immobili industriali a Sofia, a seconda della qualità, mq, 2014	3 – 4,3 euro
Prezzo medio elettricità uso industriale per 1 kWh, IVA inclusa, 2014	0,084 euro
Prezzo medio gas naturale uso industriale per 1 GJ, Iva inclusa, 2014	11,45 euro
Prezzo acqua uso industriale al m3, Sofia, Iva inclusa, 2014	1,20 euro

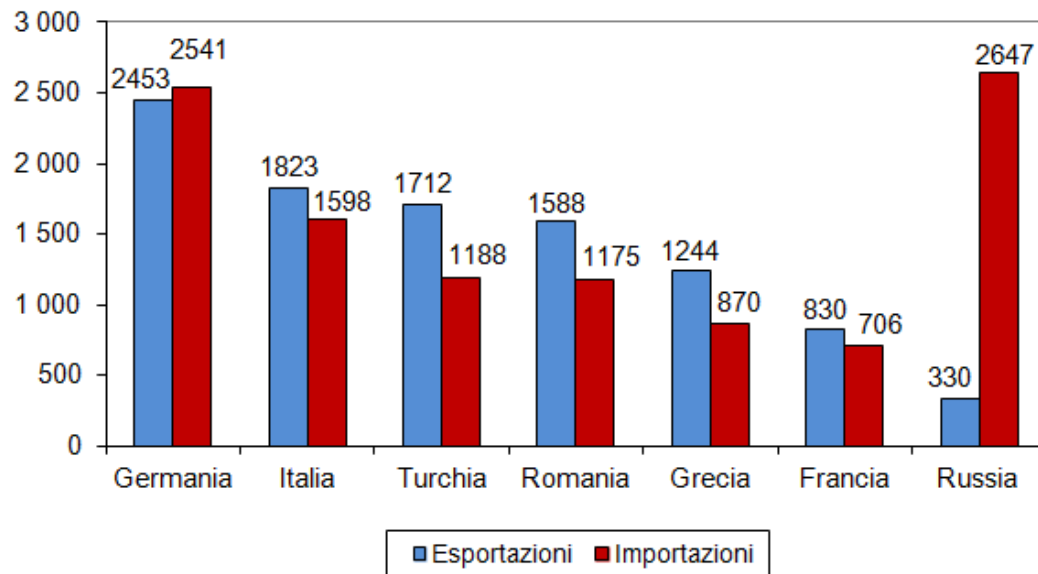
Principali partner commerciali

Gennaio – Ottobre 2015

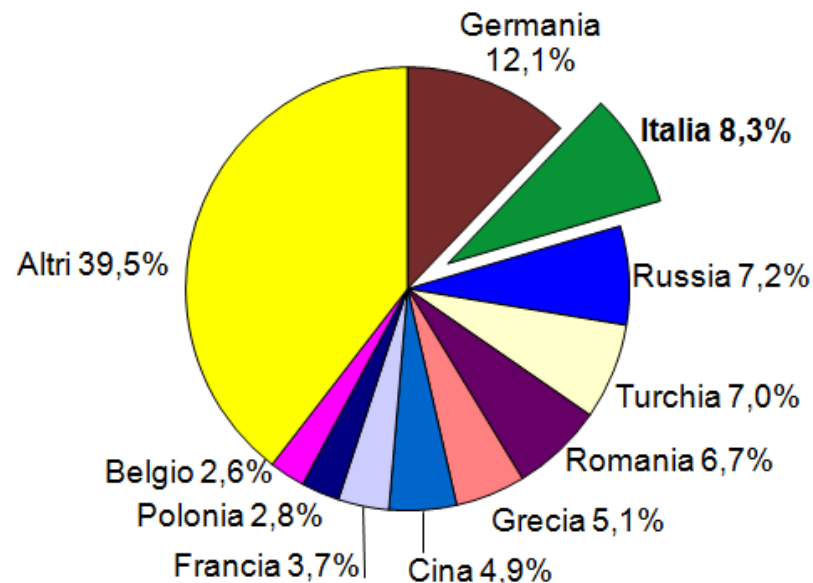
Export – Import Bulgaria (valori in milioni di Euro)

Gennaio – Ottobre 2015: 41 miliardi Euro

2014: 40 miliardi Euro



Interscambio complessivo Bulgaria



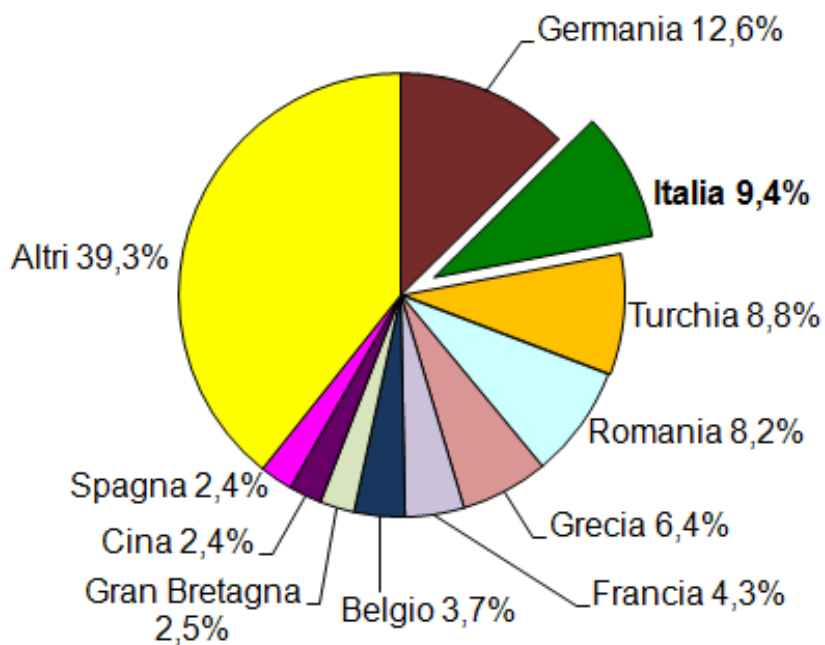
Fonte: Elaborazioni ICE Sofia su dati Banca Nazionale Bulgara

Principali clienti e fornitori Bulgaria

Gennaio – Ottobre 2015

Clienti

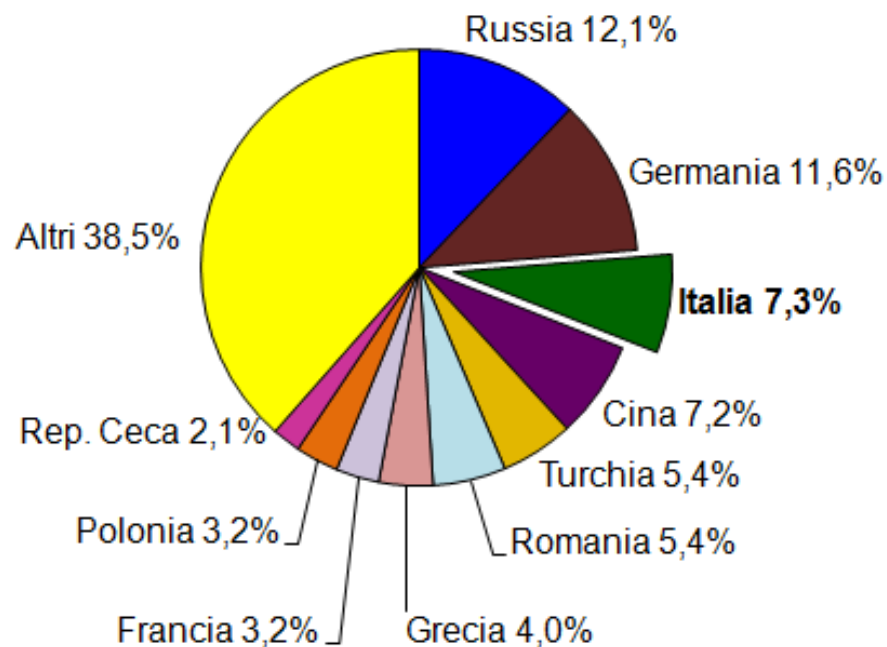
Esportazioni: 19,5 mld Euro (5,9%)



L'Italia e' al secondo posto

Fornitori

Importazioni: 21,9 mld Euro (1,1%)

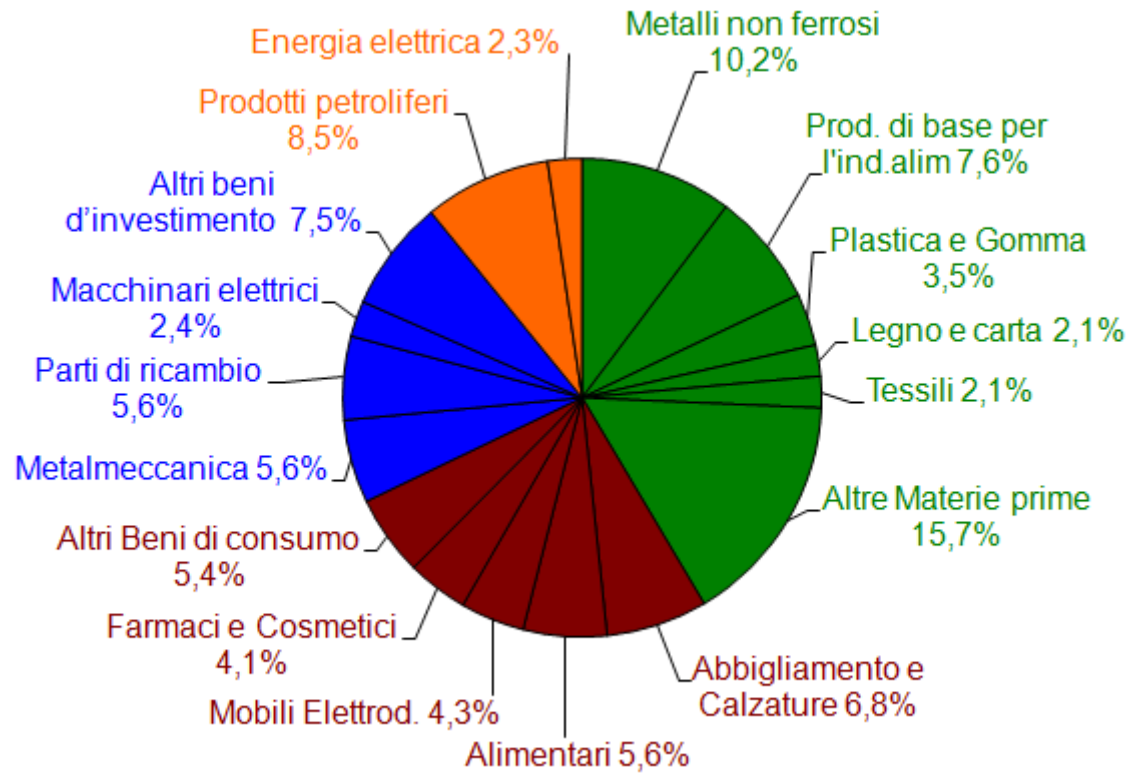


L'Italia e' al terzo posto

Esportazioni Bulgaria

Gennaio – Ottobre 2015

Materie prime	41,2%
Beni di consumo	26,2%
Beni d'investimento	21,1%
Prodotti energetici	11,3%

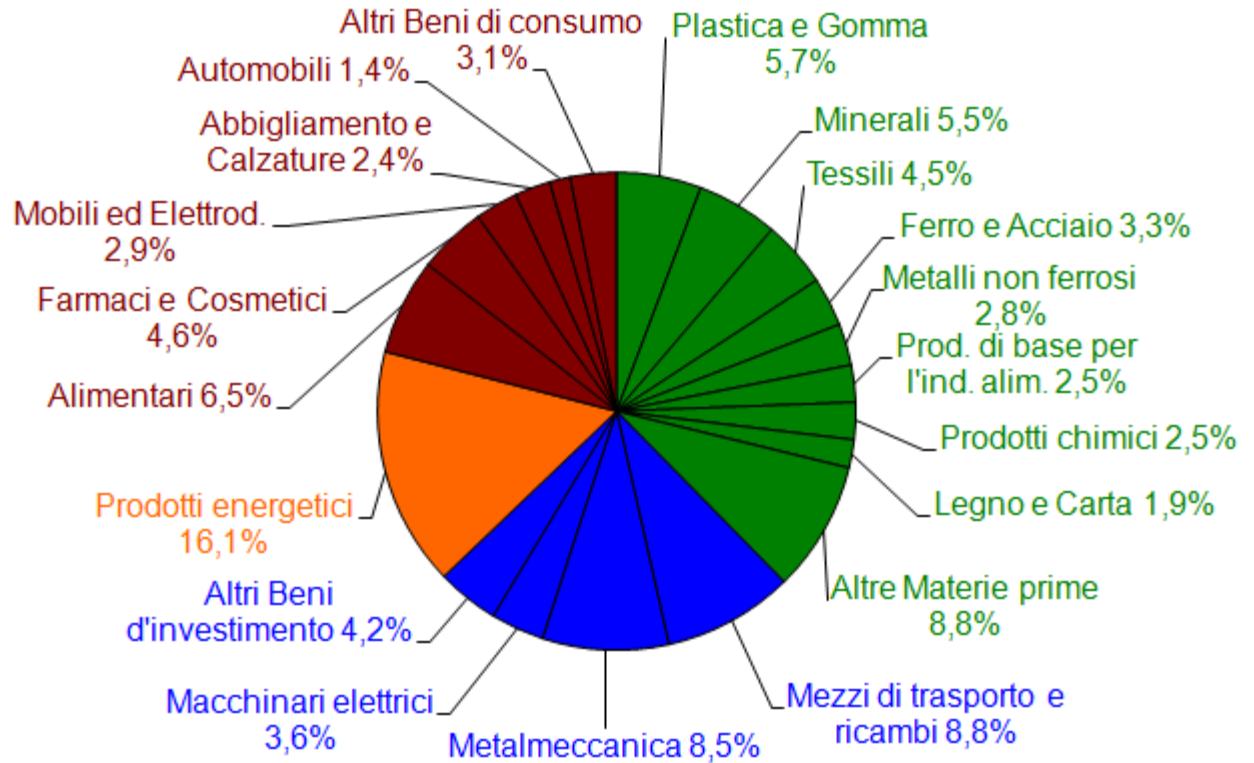


Fonte: Elaborazioni ICE Sofia su dati Banca Nazionale Bulgara

Importazioni Bulgaria

Gennaio – Ottobre 2015

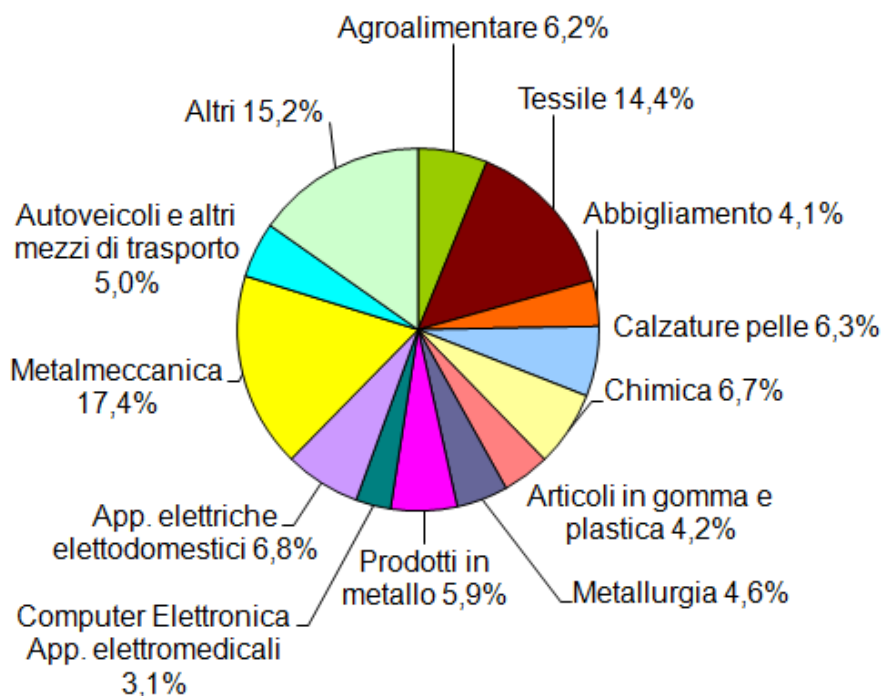
Materie prime	37,5%
Beni d'investimento	25,1%
Beni di consumo	20,9%
Prodotti energetici	16,1%



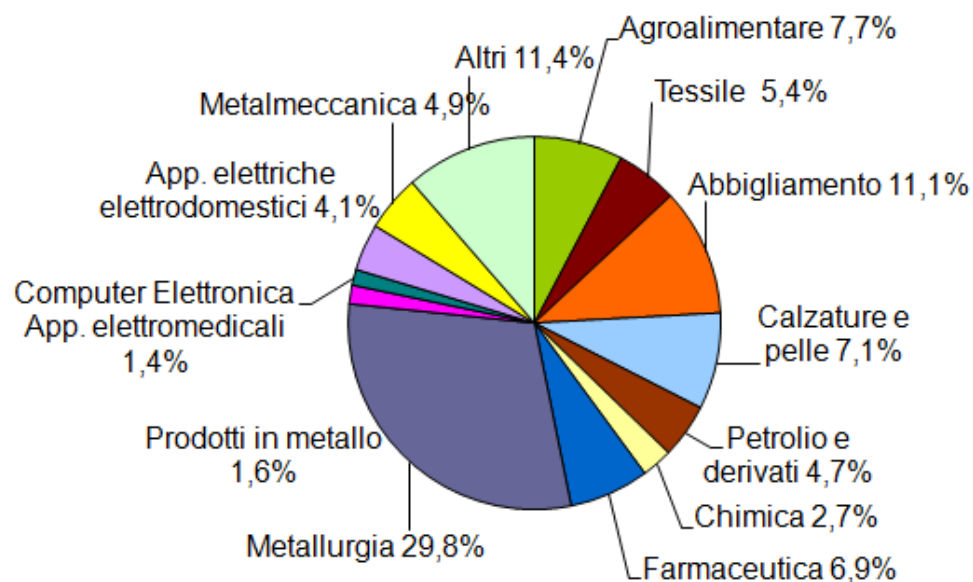
Interscambio Italia-Bulgaria per settori

Dati 2014

Esportazioni italiane



Importazioni italiane



Interscambio Italia-Bulgaria principali settori

Gennaio – Ottobre 2015 (valori in milioni di Euro)

Totali	Esportazioni		Importazioni		Saldo
	1.621	5,9%	1.982	4,8%	
Prodotti dell'agricoltura, pesca e silvicolt.	20	24,1%	82	-5,4%	-62
Prodotti alimentari e bevande	88	15,8%	52	-16,2%	36
Tessile	222	-0,1%	113	8,7%	109
Abbigliamento	68	8,1%	189	-10,0%	-121
Calzature e pelli	96	-0,2%	163	3,5%	-67
Prodotti chimici	108	1,5%	51	4,5%	58
Prodotti farmaceutici	32	23,5%	71	-45,9%	-39
Metallurgia	68	0,8%	648	14,9%	-579
Prodotti in metallo	104	12,7%	54	26,6%	50
Computer elettronica app.elettromedicali	48	-6,9%	32	17,8%	16
App. Elettriche, illuminaz.elettrodomestici	101	-0,9%	88	14,5%	12
Macchine e apparecchi meccanici	262	-2,7%	114	23,9%	149
Autoveicoli e parti	95	27,4%	15	40,6%	80

Fonte: Elaborazioni ICE Sofia su dati ISTAT

Bulgaria - Alcuni settori di interesse

Prodotti alimentari e bevande

Valori in migliaia di Euro	Esportazioni		Var.%	Importazioni		Var.%
	2014 gen – ott.	2015 gen – ott.		2014 gen – ott.	2015 gen – ott.	
Carne lavorata e conservata e prodotti a base di carne	13.592	15.524	14,2%	5.657	5.753	1,7%
Frutta e ortaggi lavorati e conservati (esclusi i succhi di frutta e di ortaggi)	8.202	7.984	-2,7%	21.808	23.634	8,4%
Prodotti lattiero caseari e gelati	4.786	4.872	1,8%	390	1.595	309%
Prodotti da forno e farinacei (prodotti pasticceria fresca e conservata)	4.145	4.472	7,9%	1.508	1.237	-18%
Granaglie e prodotti amidacei	3.066	2.713	-11,5%	1.707	1.790	4,9%
Altri prodotti alimentari, di cui:	27.558	29.738	7,9%	2.294	4.296	87,3%
- Tè e caffè	16.879	19.497	15,5%	17	861	+++
- Pasti e piatti pronti (preparati, conditi, cucinati e confezionati)	2.903	3.721	28,2%	484	536	10,7%
Bevande di cui:	7.340	14.501	97,6%	285	269	-5,4%
- Vini da tavola	2.555	4.106	60,7%	49	84	69,7%

Opportunita' per le aziende italiane

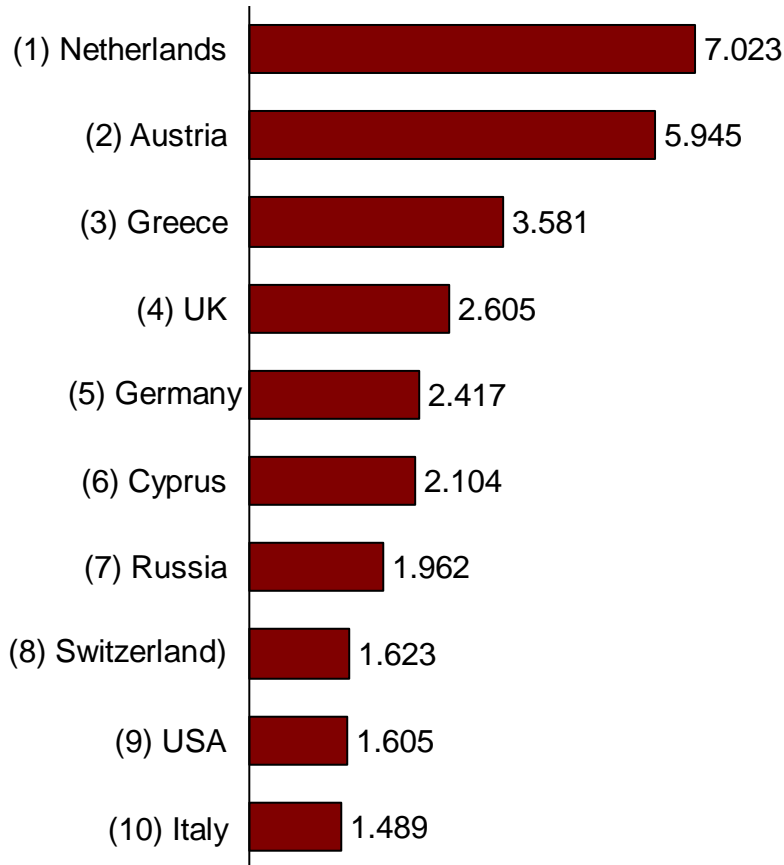
- Meccanica, elettronica ed elettrotecnica
- Filiera agro-alimentare
- Chimica, cosmetica
- Componentistica automotive
- Information technologies
- Turismo e benessere
- Restauro

Opportunita' di affari per le ingenti risorse dei **Fondi europei** in alcuni settori

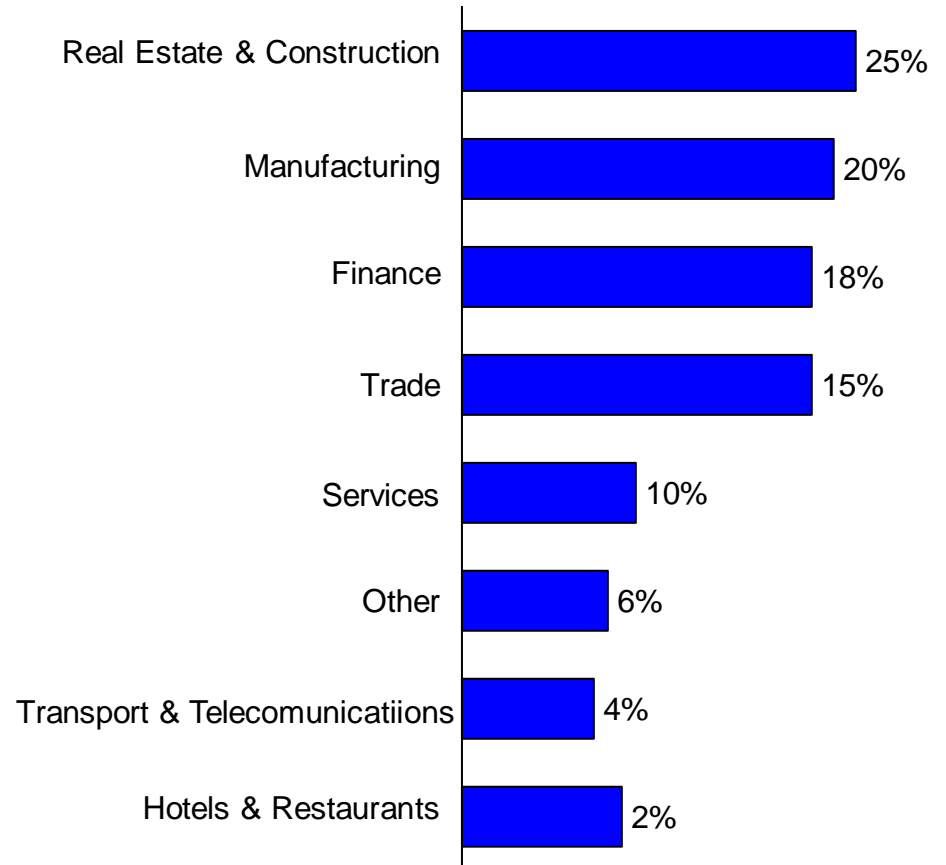
Infrastrutture trasporti, edilizia – efficienza energetica, ambiente - trattamento delle acque e smaltimento dei rifiuti

IDE Bulgaria

IDE per paese, 1996-2014 (€ mln.)



IDE per settore, 1996-2014 (%)



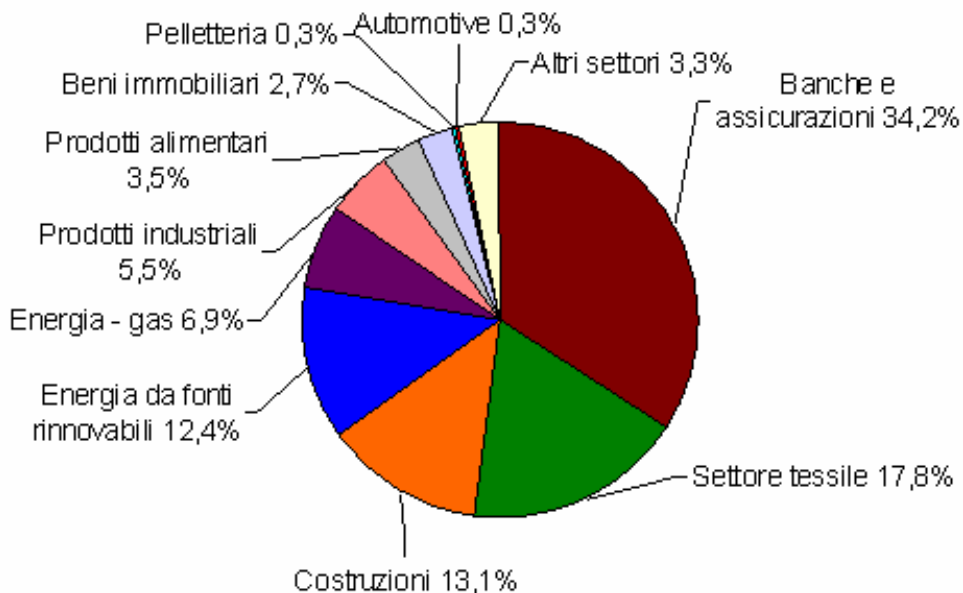
Fonte: Elaborazioni Industry Watch su dati Banca Nazionale Bulgara

Investimenti italiani diretti in Bulgaria

1.000 imprese a capitale italiano, 25.000 addetti – investimenti oltre 2 miliardi

I tre settori principali:

- Banche e assicurazione
- Energia
- Settore tessile



Settori italiani principali per settore		
Settore	Importo investito (in mln. Di Euro)	Investitori
Banche e assicurazioni	615,0	2
Settore tessile	320,5	12
Costruzioni	234,9	10
Energia da fonti rinnovabili	223,7	10
Energia - gas	123,5	4
Prodotti industriali	98,3	16
Prodotti alimentari	62,2	9
Beni immobiliari	48,7	4
Pelletteria	6,2	5
Automotive	6,1	5
Altri settori	58,6	18
Totale	1797,7	95

Bulgaria: Desk Fondi Strutturali Europei

FONDI UE 2014 – 2020

RIPARTIZIONE

MODALITA' D'ACCESSO

OPPORTUNITA' PER LE AZIENDE MARCHIGIANE

Totale risorse al netto del cofinanziamento nazionale

	Finanziamento europeo
8 programmi operativi (ESIF)	7 422
Programma per gli affari marittimi e per la pesca (ESIF)	88
Programma per lo sviluppo delle aree rurali (ESIF)	2 339
Meccanismo per collegare l'Europa	406
Cooperazione territoriale europea	165
Fondo europeo di aiuti agli indigenti	104
Pagamenti diretti	5 336
TOTALE	15 860

Fonte: Elaborazioni ICE Sofia su dati eufunds.bg

Fondi ESIF al netto del cofinanziamento nazionale (Mln. Euro)

	2014 - 2020	2007 - 2013	Pagamenti effettuati al 31/12/2015
PO "Trasporto e infrastruttura di trasporto"	1 604	1 624	84,22%
PO "Ambiente"	1 505	1 466	104,37%
PO "Regioni in crescita"	1 312	1 361	98,02%
PO "Innovazioni e competitività"	1 079	988	95,85%
PO "Iniziatiava per le PMI"	102	—	—
PO "Sviluppo delle risorse umane"	938	1 032	96,12%
PO "Scienza e istruzione per una crescita intelligente"	596	—	—
PO "Buona governance"	285	AT 154 OPAC 48	99,79% 97,49%
Programma per gli affari marittimi e per la pesca	88	72	92,12%
Programma per lo sviluppo delle aree rurali	2 339	2 552	99,04%
Fonte: Elaborazioni ICE Sofia su dati eufunds.bg	TOTALE	9 849	9 298 96,32%

PARTECIPAZIONE DIRETTA

Beneficiari diretti di finanziamenti di 5 Programmi : **Innovazioni e competitivita'**, **Iniziativa per le PMI**, **Sviluppo delle Risorse Umane**, **Sviluppo delle Aree Rurali**, **Affari Marittimi e Pesca**

1. Chi puo' partecipare?

Imprese registrate in Bulgaria, indipendentemente dalla nazionalità del capitale sociale, di nuova costituzione o gia' produttive da un determinato periodo di tempo

2. Dove sono pubblicati gli inviti a presentare proposte progettuali e relative Linee guida?

Tutti i bandi sono pubblicati SOLO in bulgaro sul Sistema informativo per la gestione e monitoraggio dei fondi UE 2020 (<https://eumis2020.government.bg/bg>), sul portale informativo del Consiglio dei Ministri sui fondi UE (www.eufunds.bg) e sul sito di ogni Programma

3. Elaborazione e presentazione progetto: quali sono gli steps e chi mi aiuta?

Consulenti/esperti specializzati: valutazione fattibilita', corrispondenza requisiti, punteggi, stesura, presentazione, gestione per tutta la durata del progetto

4. Come e dove viene presentato il progetto?

Per via elettronica sul Sistema informativo per la gestione e monitoraggio dei fondi UE 2020 (<https://eumis2020.government.bg/bg>)

Modalita' di accesso ai Fondi Europei e FAQ

5. In caso di quesiti e delucidazioni in merito al bando a chi mi rivolgo?

Domande e risposte possono essere fatte, in bulgaro, sul sito del PO nel FORUM dedicato o rivolgersi al Desk UE ICE Sofia per assistenza

6. Quali sono i tempi di approvazione di un progetto?

Tre mesi, ai sensi della Legge in vigore

7. Qual'e' la percentuale del contributo?

A seconda del Programma e del bando dal 25% al 100%

8. Spese ammissibili: quando posso iniziare a farle?

Dopo l'approvazione del progetto e la stipula del contratto con l'Autorita' di gestione del PO

9. Qual'e' la percentuale massima dell'anticipo? 50% a fronte di una garanzia bancaria del 100%

10. Quanti progetti posso presentare nel periodo 2014-2020? Un progetto per anno per PO

11. Informazioni utili ICE Sofia:

Desk Bulgaria Fondi Strutturali su <http://www.ice.it/paesi/europa/bulgaria/index.htm>

PARTECIPAZIONE INDIRETTA

Subcontractors - esecutori di opere, servizi, forniture attraverso la partecipazione alle gare d'appalto indette nell'ambito del progetto approvato di un beneficiario diretto nel quadro dei PO **Trasporti, Ambiente, Scienza e Istruzione, Buona Governance**.

1. Chi puo' partecipare?

Impresa singola italiana, consorzio (o raggruppamento temporaneo) con imprese locali, costituzione di una societa' in Bulgaria

2. Dove sono pubblicate le gare?

In bulgaro, su www.aop.bg e sui siti dei Committenti; sulle pagine <http://eur-lex.europa.eu> e <http://ted.europa.eu> (estratti in italiano)

Sul sito **ICE di Sofia**, nella rubrica "**Opportunità per te - Gare**", sono pubblicate tempestivamente le gare selezionate dal nostro ufficio, ritenute di particolare interesse per le aziende italiane e riportate anche sulla nostra **Newsletter mensile**, che attualmente raggiunge oltre 1800 organizzazioni e imprese italiane.

E' possibile attivare il servizio gratuito di segnalazione notizie attraverso il link "@ Ricevi via email".

Modalita' di accesso ai Fondi Europei e FAQ

3. Come posso accedere al capitolato di gara?

Scaricabile dai siti di cui sopra. Alcuni sono a pagamento (bonifico bancario) – Desk ICE Sofia fornisce il servizio di acquisto capitolato

4. Come va presentata l'offerta?

In lingua bulgara. I documenti richiesti devono essere legalizzati ed apostillati

5. Qual'e' la tempistica per la presentazione delle offerte?

In linea di massima, un mese, ma dipende dalla gara

6. In caso di quesiti e delucidazioni in merito alla gara a chi mi rivolgo?

Tutte le domande devono essere fatte in forma scritta, in bulgaro, all'Ente appaltante o tramite Desk ICE Sofia

7. Servizi ICE Sofia: avviso di gare, monitoraggio, acquisto capitolato, traduzione, rapporti con qualificati studi di consulenza, esito della gara, Newsletter mensile.

Ogni anno il nostro Ufficio assiste in media oltre 100 imprese italiane per facilitare la loro partecipazione alle gare internazionali

Programma operativo

“Trasporto e infrastruttura di trasporto”

LE PROSSIME GARE 2016:

1. Sviluppo infrastruttura ferroviaria nel quadro del TEN-T - 673 mln euro

- Ammodernamento della linea ferroviaria Sofia – Plovdiv, 78 km – 644 mln euro
- Assistenza tecnica per l’ammodernamento della linea ferroviaria Radomir – Guyeshevo – 5,8 mln euro

2. Sviluppo infrastruttura stradale (TEN-T) - 673 mln euro

- Autosstrada Struma lotto 3.2. Krupnik – Kresna (21 km) – 256 mln euro

3. Miglioramento trasporto intermodale – 425 mln euro

- Ampliamento della metropolitana di Sofia, fase 2, linea 3, 4 stazioni – 92 mln euro (marzo 2016)
- Realizzazione del terminal intermodale di Ruse (connessione linee FS e viarie - ponte Danubio) - 26 mln euro

4. Infrastruttura moderna: gestione traffico e sicurezza stradale – 68 mln euro

- Qualita’ dei dati di aeronavigazione, informazione, migliore gestione ambientale – 5,9 mln euro
- Sviluppo dei sistemi informativi di navigazione fluviale – 7,8 mln euro
- Ammodernamento/ottimizzazione della navigazione nel tratto comune bulgaro – rumeno del Danubio – 7,8 mln euro
- Sistemi di trasporto intelligenti (STI) e Sistema informativo integrato – 18 mln euro
- Realizzazione di rete GSM-R – 29 mln euro

Programma operativo “Ambiente”

OPPORTUNITA'

1. Settore idrico – 1,2 mld euro (69% del budget totale del Programma)

- al 30.09.2015 predisposti studi di fattibilità regionale 14 regioni (agglomerati di oltre 10.000 a.e.)
- all'1.02.2016 presentati per approvazione progetti (fase 2) iniziati nel 2007-2013 di 8 Comuni - gare nel 2016
- entro il 1.03.2016 presentazione progetti 4 Comuni in fase avanzata – gare nel 2016

2. Rifiuti – 268 mln euro (15% del budget)

- entro il 1.08.2016 presentazione progetti Comuni engineering impianti di compostaggio raccolta differenziata di rifiuti verdi e/o biodegradabili - gare nel 2016 e 2017
- 3 trimestre 2016 - pubblicazione bando engineering di impianti anaerobici raccolta di rifiuti biodegradabili – inizio previsto presentazione progetti Comuni
- 3 trimestre 2016 - engineering impianto RDF, fase 3 del Sistema integrato gestione rifiuti di Sofia - gare nel 2016/2017
- 4 trimestre 2016 - progetti pilota gestione dei rifiuti – gare nel 2017

3. Natura 200 e biodiversità - 101 mln euro (6% del budget)

4. Prevenzione e gestione rischio alluvioni – 79 mln euro (4% budget)

5. Miglioramento qualità aria – 59 mln euro (3% budget)

Programma operativo “Regioni in crescita”

Assi prioritari	euro
1. Sviluppo urbano integrato e sostenibile 39 città “Piani integrati di ricostruzione e sviluppo urbano” – progetti entro 31.05.2017	840 449 030
2. Sostegno ai centri urbani periferici più disagiati 28 città “Efficienza energetica” – progetti entro 31.05.2016	105 704 683
3. Infrastruttura istruzione regionale “Cultura e sport nelle scuole” – progetti entro 31.05.2016 “Sostegno alle scuole professionali” – progetti entro 30.09.2016	114 896 483
4. Infrastruttura sanitaria regionale “Migliore accesso al pronto soccorso” - bando settembre 2016	83 597 313
5. Infrastruttura sociale regionale “Deistituzionalizzazione dei servizi per bambini e anziani” – bando maggio 2016	50 857 681
6. Turismo regionale “Potenziameto del patrimonio storico-culturale” – bando maggio 2016	100 755 881
7. Infrastruttura stradale regionale “Strade regionali” – progetti entro 2017	194 526 920
8. Assistenza tecnica	52 394 118
TOTALE	1 543 182 109

Programma operativo

“Innovazioni e competitività”

BG16RFOP002-1.001 “INTRODUZIONE DI INNOVAZIONI NELLE AZIENDE”

Beneficiari: PMI, micro e grandi imprese di diritto bulgaro

Territorialità: Bulgaria

Partenariato: NON ammesso

Candidati ammissibili:

- persone giuridiche e aziende unipersonali, costituite e registrate secondo la Legge commerciale o la Legge sulle cooperative della Repubblica di Bulgaria con sede in Bulgaria con almeno tre anni di vita (2013, 2014, 2015)

Settori ammissibili:

- ICT e informatica;
- meccanotronics e tecnologie pulite;
- industria e vita salutare, biotecnologie;
- nuove tecnologie nelle industrie creative e ricreative

Dotazione finanziaria complessiva: 50.000.000 EUR, di cui l'85% a valere sul FSER e il 15% di cofinanziamento nazionale, di cui:

- 15.000.000 EUR per le micro e piccole imprese;
- 15.000.000 EUR per le medie imprese;
- 20.000.000 EUR per le grandi imprese

Percentuale di finanziamento secondo la categoria e la regione:

- micro e piccole imprese – 45% nella Regione Sud-Ovest e 70% in tutte le altre
- medie imprese - 35% nella Regione Sud-Ovest e 60% in tutte le altre
- grandi imprese - 25% nella Regione Sud-Ovest e 50% in tutte le altre

Ammontare minimo/massimo del contributo per ogni progetto:

- microimprese e PMI – 51.129 EUR/511.292 EUR
- grandi imprese – 51.129 EUR/766.938 EUR

Scadenze presentazione progetti: 4 aprile 2016, ore 17 locali

Linee guida e documentazione completa: <https://eumis2020.government.bg/bg/s/Procedure/Info/ad9ace81-502b-4068-b45b-c93118c3444d>

Programma

“Sviluppo delle aree rurali”

EARLY BIRD: Piano indicativo lancio misure 2016

- Misura 1** Trasferimento di conoscenze ed azioni di informazione 1 agosto – 30 ottobre
- Sotto misura 2.1.2** Servizi di consulenza per i piccoli agricoltori (PA) 21 marzo – 3 aprile
- Sotto misura 4.1.** Investimenti nelle aziende agricole 4 – 31 luglio e 5 - 29 settembre per i PA
- Sotto misura 4.2.** Investimenti nella trasformazione/marketing dei prodotti agricoli 24 ottobre – 27 novembre
- Sotto misura 6.3.** Aiuti iniziali per l'avvio di piccole aziende agricole 4 aprile – 1 maggio
- Sotto misura 7.2.** Investimenti per creare, migliorare o ampliare delle infrastrutture su piccola scala 30 maggio – 26 giugno
- Sotto misura 7.6.** Analisi ed investimenti per tutelare, mantenere e ristrutturare il patrimonio naturalistico e culturale dei villaggi 18 aprile - 15 maggio
- Misura 9** Costituzione di gruppi e/o organizzazioni dei produttori 29 agosto – 30 ottobre
- Misura 10** Agroecologia e clima 29 febbraio – 5 giugno
- Misura 11** Agricoltura biologica 29 febbraio – 5 giugno
- Misura 12** Pagamenti “Natura 2000” e Direttiva quadro sulle acque 29 febbraio – 5 giugno
- Misura 13** Pagamenti per le aree rurali con problemi di sviluppo 29 febbraio – 5 giugno
- Misura 14** Trattamento etico degli animali 21 marzo – 5 giugno
- Sotto misura 19.2.** Azioni nel quadro de LEADER 4 gennaio – 29 maggio e 25 settembre – 31 dicembre
- Sotto misura 19.3.** Collaborazione e Gruppi di azione locali (GAL) 5 – 31 dicembre
- Sotto misura 19.4.** Spese correnti e promozione della strategia di sviluppo locale 22 agosto – 4 settembre

Altre opportunita'

PROGRAMMA OPERATIVO “SVILUPPO DELLE RISORSE UMANE”

- Migliore accesso occupazione, qualita' posti lavoro
- Riduzione poverta' e incentivazione inclusione sociale
- Ammodernamento istituzioni: mercato del lavoro, inclusione sociale, sanita' e pari opportunita'

PROGRAMMA OPERATIVO “SCIENZA E ISTRUZIONE”

- Ricerca scientifica e sviluppo tecnologico
- Istruzione e *lifelong learning*
- Istruzione e inclusione sociale
- Cooperazione transnazionale

PROGRAMMA PER GLI AFFARI MARITTIMI E LA PESCA

- Miglioramento flotta peschereccia e condizioni di lavoro
- Sviluppo acquacoltura;
- Miglioramento condizioni trasformazione e vendita pesce e prodotti ittici
- Ricostruzione e modernizzazione porti pescherecci e moli

Altre opportunita'

COOPERAZIONE TERRITORIALE EUROPEA

- Occupazione, istruzione, imprenditoria, scambio di esperienza
- Infrastrutture di piccola scala
- Infrastruttura pubblica -strade, acquedotti, fognature
- Tutela del patrimonio naturale e culturale e turismo

MECCANISMO DI COLLEGAMENTO PER EUROPA

- Trasporto – progetti ferroviari e navigazione sul Danubio
- Energetica – infrastruttura energia elettrica e gasdotti
- Migliore accesso a Internet

The screenshot shows the ICE website interface. At the top, there is a navigation menu with links: Home, Chi siamo, Sala Stampa, Catalogo on-line, Contattaci, URP, Amm. trasparente, and Lavora con noi. Below this is a search bar and a language selector showing the UK flag. The main content area features a breadcrumb trail: Home > Per Esportare > Entra nel tuo mercato > Europa > Bulgaria > Desk Bulgaria fondi strutturali. A large box contains contact details for ICE Sofia: Tel.: +359 2 986 15 74; 986 16 18; Fax: +359 2 981 73 46; E-mail: sofia@ice.it; bulgaria_deskfondiue@ice.it; Web: www.ice.gov.it. To the right of this box is a map of Europe with Bulgaria highlighted. Below the contact box, there is a list of documents: Desk Bulgaria Fondi Europei (17K), Quadro di Riferimento Strategico Nazionale 2014-2020 (15K), Manuale Bandi (2.000K), and Bandi (194K). On the right side, there are links for Ufficio di Sofia, Indirizzi e link utili, Calendario festività, Desk Bulgaria Fondi Strutturali, and Investire in Bulgaria. The bottom of the page shows a Windows taskbar with various application icons and a system tray with the date 26.1.2016 r.