

# Seminario

## Fondi strutturali dell'Unione Europea. Focus Bulgaria, Croazia, Romania, Slovenia e Ungheria

Ancona, 4 Febbraio 2016



### Focus Ungheria

# Ungheria: Punti principali della presentazione

---

- I. Aspetti generali, focus macroeconomico, dati di interscambio commerciale;**
- II. Opportunità;**
- III. Conclusioni.**

# Ungheria: I - Aspetti generali a)

Popolazione  
 UNGHERIA  
**10 milioni**  
 di abitanti

Superficie  
**93.030**  
 Km<sup>2</sup>

Popolazione  
 BUDAPEST  
**1,7 milioni**  
 di abitanti

Pil Pro Capite  
**10.600**  
 Euro

Moneta  
**Fiorino**  
**Ungherese**  
 (HUF)



# Ungheria: I - Aspetti generali b)

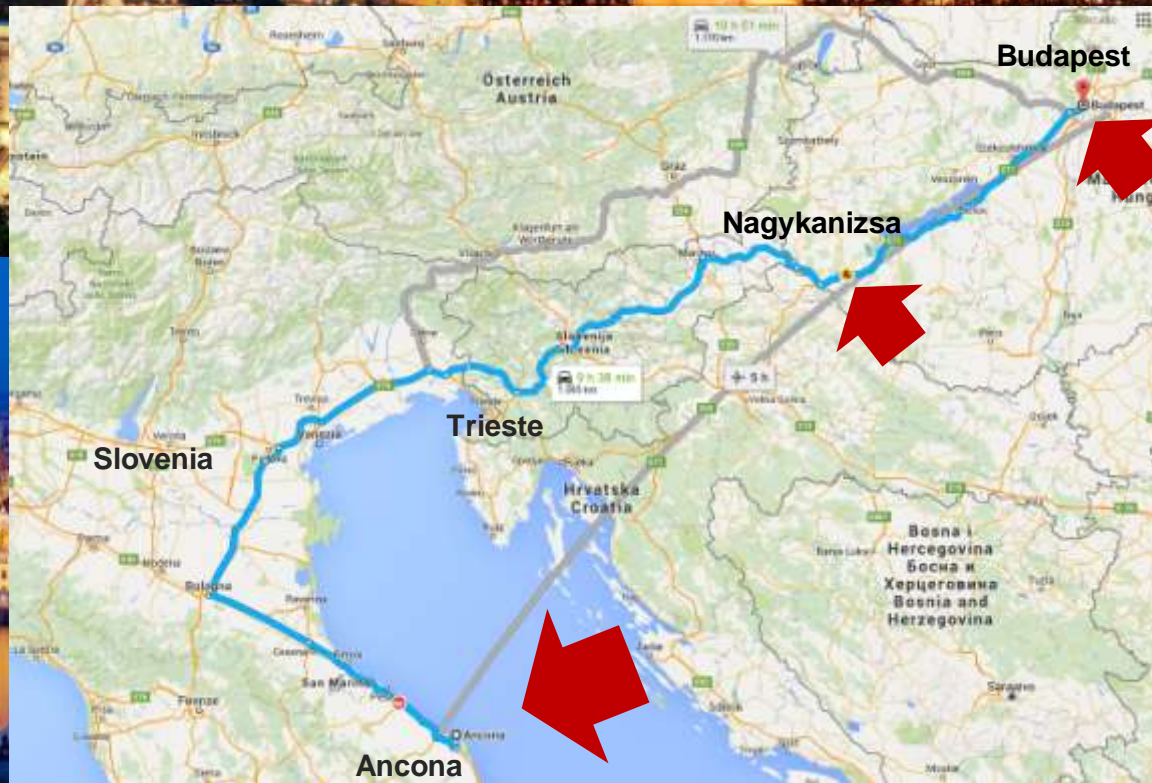
Popolazione  
 UNGHERIA  
**10 milioni**  
 di abitanti

Superficie  
**93.030**  
 Km<sup>2</sup>

Popolazione  
 BUDAPEST  
**1,7 milioni**  
 di abitanti

Pil Pro Capite  
**10.600**  
 Euro

Moneta  
**Fiorino**  
**Ungherese**  
 (HUF)

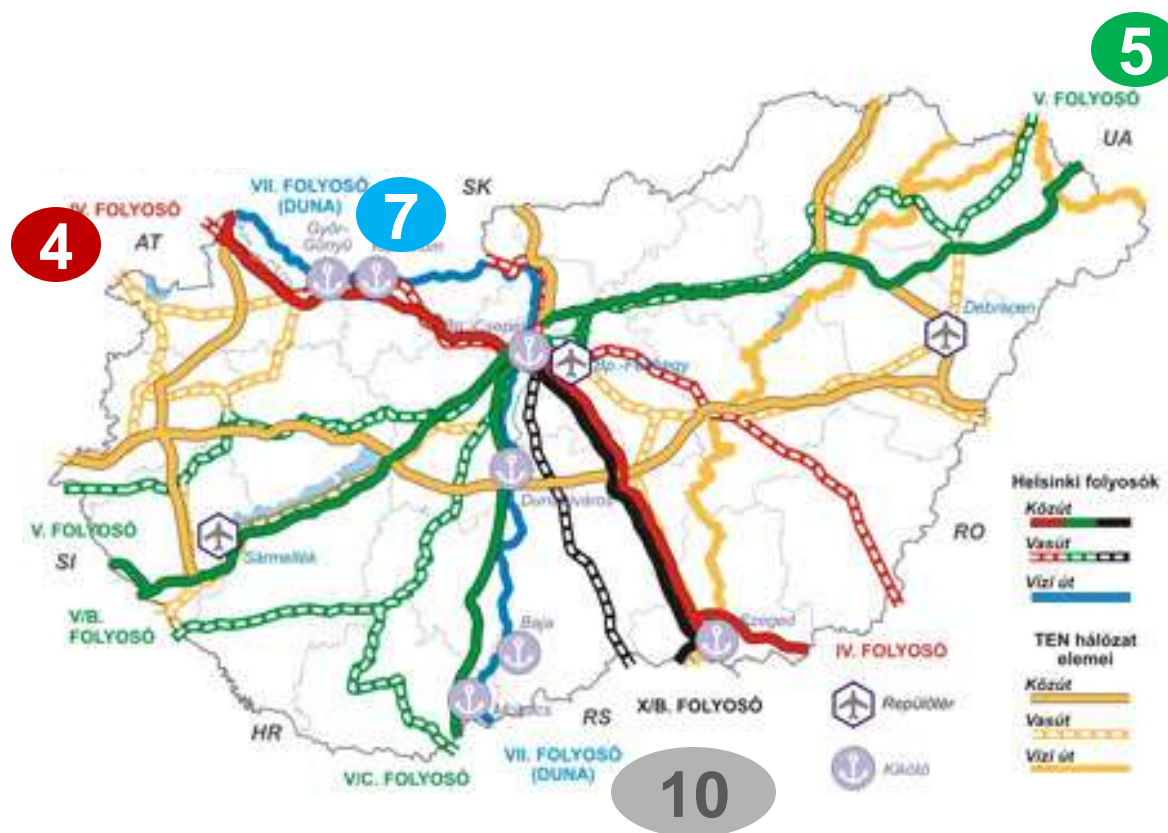


Ancona  
 Budapest  
**1.065 Km**

Ancona  
 Nagykanizsa  
**858 Km**

# Ungheria: I - Posizione strategica

La posizione geografica e strategica dell'Ungheria ne fanno una sede ideale per la logistica



L'Ungheria è attraversata da **quattro corridoi pan-europei**:

- Il **corridoio n. 4** va da nord-ovest a sud-est e connette Berlino al Mar Nero
- Il **corridoio n. 5** va da nord-est a sud-ovest e connette le regioni dell'Adriatico con l'Ucraina
- Il **corridoio n. 7**, lungo il fiume Danubio, scorre dalla Germania al Mar Nero
- Il ramo B del **corridoio n. 10** attraversa la Serbia per arrivare a Salonico

# Ungheria: I - Quadro macroeconomico



# Ungheria: I - Quadro macroeconomico

---

- I principali istituti di ricerca stimano per il **2015** una crescita del **PIL** del **2,7%** e prevedono per il **2016** un incremento del **2,3%**
- Nel **2014** il **PIL** ungherese ha registrato un incremento del **3,6%**, il secondo valore di crescita più alto dell'UE
- Il peso del **debito pubblico** rispetto al PIL è del **75%** (novembre 2015)
- Il **Tasso di disoccupazione** è passato dal **10,9%** (dicembre 2012) al **6,2%** (novembre 2015)
- L'andamento dell'economia ungherese si conferma positivo grazie soprattutto alla crescita della produzione industriale, che ha registrato nel periodo gennaio-ottobre 2015 un incremento del **7,1%** rispetto allo stesso periodo dell'anno precedente

# Ungheria: I - Interscambio commerciale per Paese

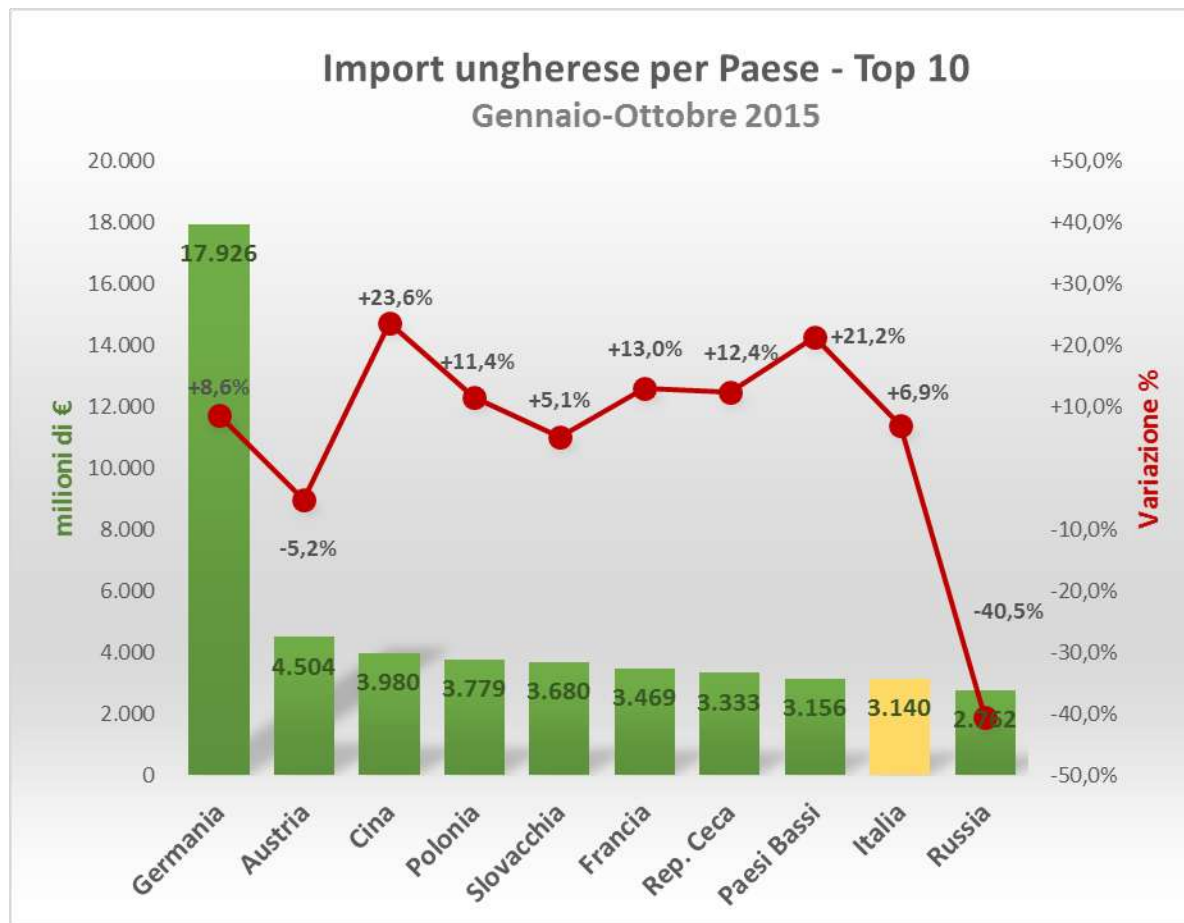
Paese	Gen-Ott 2014	Gen-Ott 2015	Var. %	Quota
1° Germania	36.079	38.927	+7,9%	26,9%
2° Austria	8.698	8.164	-6,1%	5,6%
3° Slovacchia	6.898	7.419	+7,6%	5,1%
4° Francia	6.220	6.941	+11,6%	4,8%
5° <b>Italia</b>	<b>6.196</b>	<b>6.732</b>	<b>+8,7%</b>	<b>4,6%</b>
6° Polonia	6.075	6.626	+9,1%	4,6%
7° Rep. Ceca	5.637	6.274	+11,3%	4,3%
8° Romania	5.944	6.078	+2,3%	4,2%
9° Paesi Bassi	4.628	5.619	+21,4%	3,9%
10° Cina	4.563	5.309	+16,3%	3,7%
Altri Paesi	44.896	46.757	+4,1%	32,3%
<b>Totale</b>	<b>135.835</b>	<b>144.847</b>	<b>+6,6%</b>	<b>100,0%</b>

dati in mln di €

- La Germania è il 1° partner commerciale per l'Ungheria con una quota del 26,9%
- L'Italia è al 5° posto con una quota del 4,6%
- Nel periodo gennaio-ottobre 2015 l'Italia ha registrato un incremento dell'interscambio commerciale con l'Ungheria dell' **8,7%** rispetto allo stesso periodo del 2014 (stima per il 2015: ca. **8 miliardi di euro**)



# Ungheria: I – Top 10 Paesi esportatori con focus su export italiano



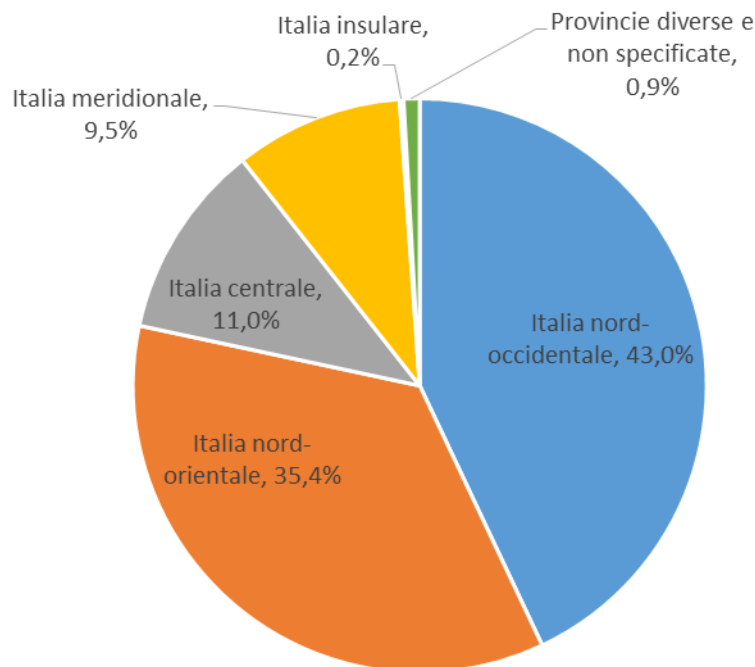
- L'Italia è attualmente al **9° posto** nella classifica dei Paesi esportatori
- Ha registrato un incremento delle esportazioni del **6,9%** rispetto allo stesso periodo del 2014 (*stima per il 2015: ca. 3,7 miliardi di euro*)
- Detiene una quota export del **4,5%**

# Ungheria: I - Struttura delle esportazioni italiane



# Ungheria: I - Struttura delle esportazioni italiane per area geografica (Gen-Set 2015)

Export Italia-Ungheria per area geografica



- La Lombardia è al 1° posto con 962 milioni di euro esportati (quota 31%);
- Le Marche sono al 9° posto con 90 milioni di euro esportati (quota 2,9%). Nel periodo gennaio-settembre 2015 ha registrato un incremento del 27% rispetto allo stesso periodo dell'anno precedente;

Settori più importanti dell'export marchigiano verso l'Ungheria:

1. **Prodotti farmaceutici, 28 milioni di euro (+12%);**
2. **Macchinari ed apparecchiature, 12 milioni di euro (+163%), di cui 8 milioni di euro macchine per l'agricoltura e la silvicoltura.**

# Ungheria: I - Principali settori del Paese



## AUTOMOTIVE

- **115.000** dipendenti
- Principali multinazionali presenti: **Audi, Opel, Daimler-Benz, Suzuki**



## ELETTRONICA

- **112.000** dipendenti
- Principali multinazionali presenti: **Bosch, Siemens, GE, Philips, Samsung**



## ICT

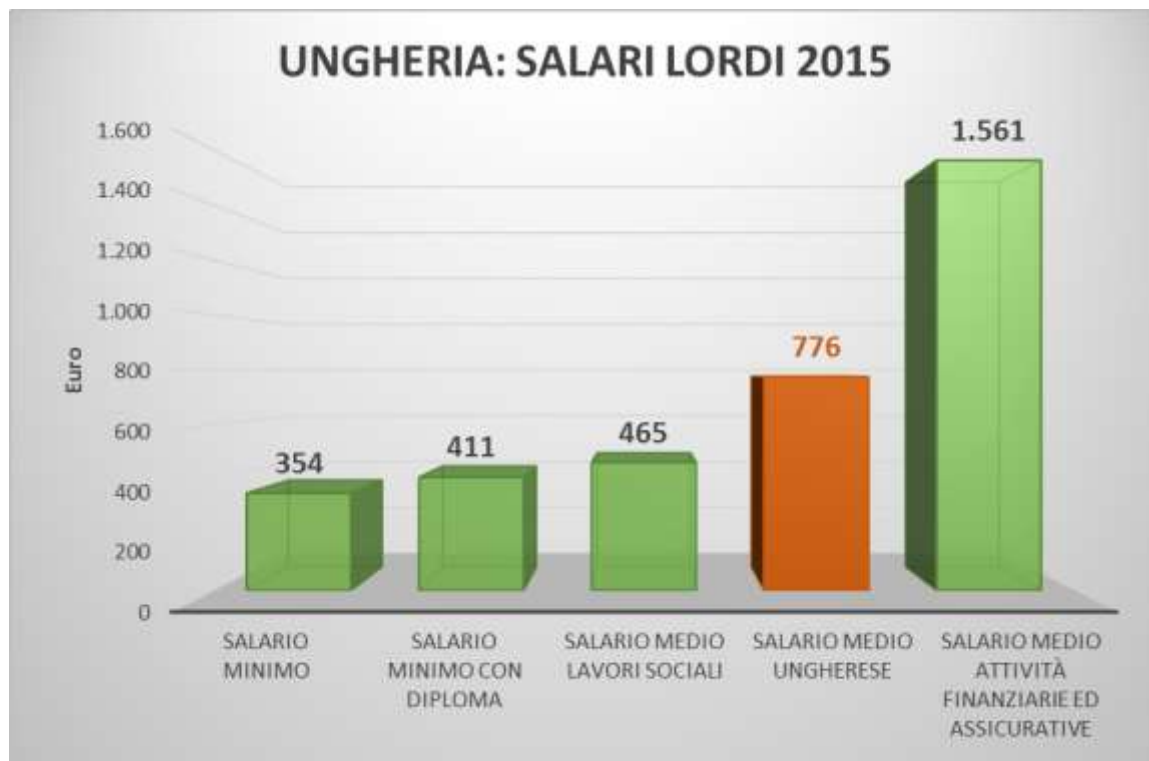
- **150.000** dipendenti
- Principali multinazionali presenti: **IBM, Ericsson, Oracle, Sap, HP-Compaq**



## FARMACEUTICO

- Aumento del numero di ricercatori da **37.000** a 56.000 entro il 2020
- Principali multinazionali presenti: **Gedeon, EGIS, TEVA, Sanofi, GlaxoSmithKline**

## Ungheria: II - Costo del lavoro a)



### A CARICO DEL DATORE DI LAVORO:

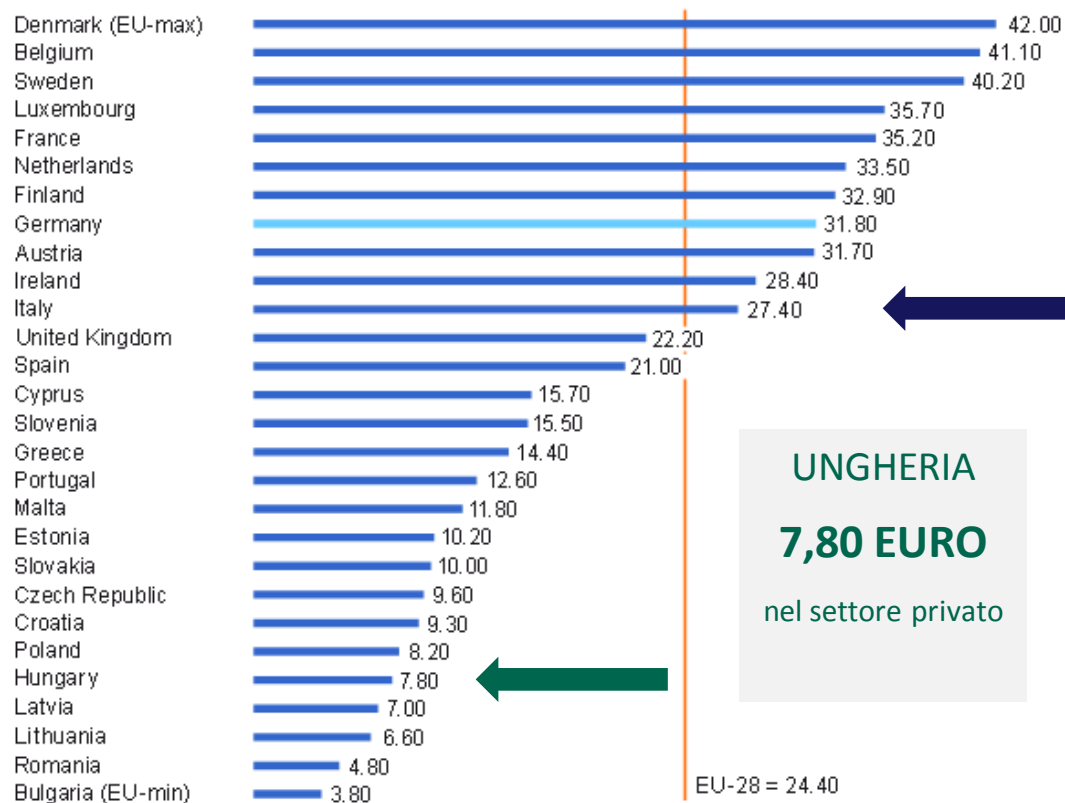
La tassa per il contributo sociale a carico del datore di lavoro è pari al **28,5%** del salario lordo

- Salario minimo: **455 €**
- Salario medio: **1.000 €**

# Ungheria: II - Costo del lavoro b)

## Labour cost in the private sector, 2014

per hour worked in EUR



**ITALIA**  
**27,40 EURO**  
 nel settore privato

**UNGHERIA**  
**7,80 EURO**  
 nel settore privato

Source: Own computations on the basis of Eurostat data.

© Statistisches Bundesamt, Wiesbaden 2015

# Ungheria: II - Tassazione e agevolazioni fiscali

---

- Tassazione IRPEF (*Flat tax*): **15%**
- Ammontare delle agevolazioni:  
L'investitore ottiene un'esenzione della *corporate tax* dell'**80% per 10 anni**

## Corporate Tax:

- **10%** fino a 500 milioni di HUF (1,67 milioni di euro)
- **19%** per la parte eccedente i 500 milioni di fiorini

## Ungheria: II - Presenza italiana



✓ **2.400** aziende italiane registrate nel Paese



✓ **25.000** dipendenti



✓ Oltre **4 miliardi di euro** di fatturato all'anno



✓ Ogni anno si registrano circa **150 nuove aziende** ungheresi di proprietà o partecipazione italiana



✓ Gli investimenti italiani in Ungheria spaziano su più settori: Agroalimentare, industria meccanica, componentistica, tessile e moda



# Ungheria: II - Principali progetti previsti



## Energia

- Ampliamento della **Centrale nucleare di Paks** (valore stimato: ca. 12 miliardi di euro)



## Edilizia

- Creazione di un **Polo Museale** a Budapest
- Ristrutturazione dei **Castelli storici**
- Rinnovo ed ampliamento dello **Stadio Puskas** (Budapest) ed ammodernamento di altri stadi
- Costruzione del nuovo **Centro Congressi** a Budapest

# Ungheria: II - Principali progetti autostradali

## La rete autostradale



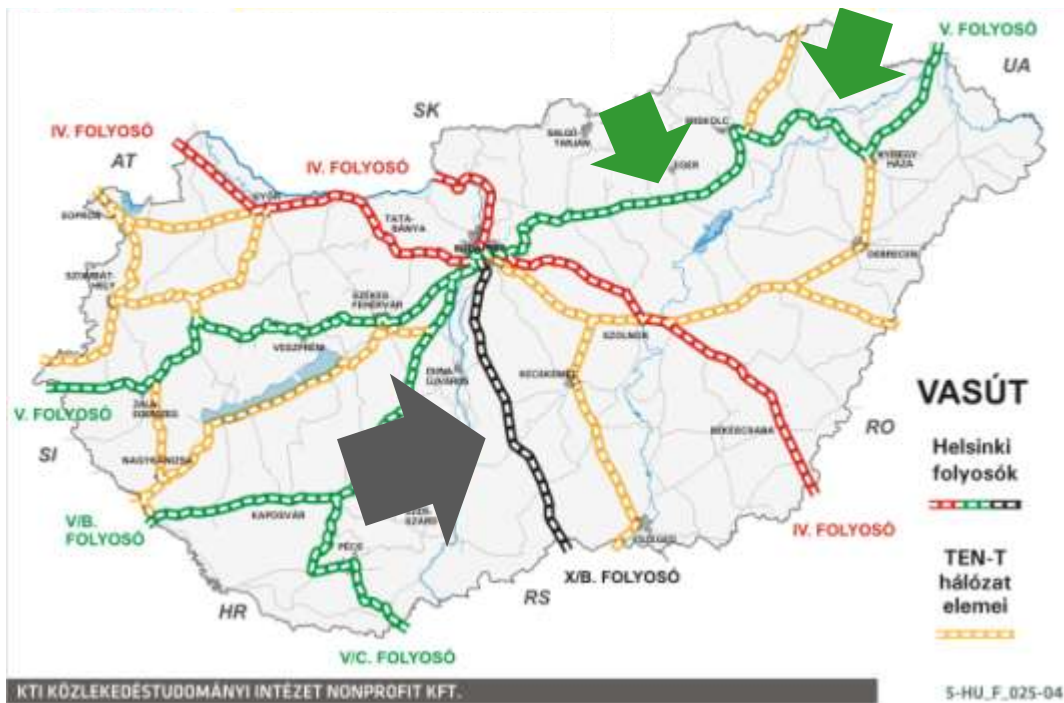
Source: HITA, 2014

I principali progetti autostradali riguardano il prolungamento delle tratte autostradali esistenti verso i Paesi confinanti.

1. Prolungamento del tratto autostradale **Debrecen-Oradea (Romania)** ed ampliamento a due corsie della bretella **Debrecen-Aeroporto (M35)**
2. Costruzione del tratto autostradale **Miskolc-Kosice (M30)** che collega l'Ungheria nord-orientale alla Slovacchia

# Ungheria: II - Principali progetti ferroviari

## La rete ferroviaria



### Principali progetti ferroviari legati ai corridoi internazionali:

- Budapest-Belgrado, linea veloce:** collaborazione serbo-ungherese con finanziamento cinese (valore stimato: ca. 2,4 miliardi di euro) - **Corridoio X/B**
- Sviluppo della tratta Hatvan-Mezőkeresztés-Miskolc (Corridoio V)**
- Sviluppo della tratta Miskolc-Mezőzombor-Nyiregyháza (Corridoio V)**

# Ungheria: III – Conclusioni

---

## PUNTI DI FORZA:

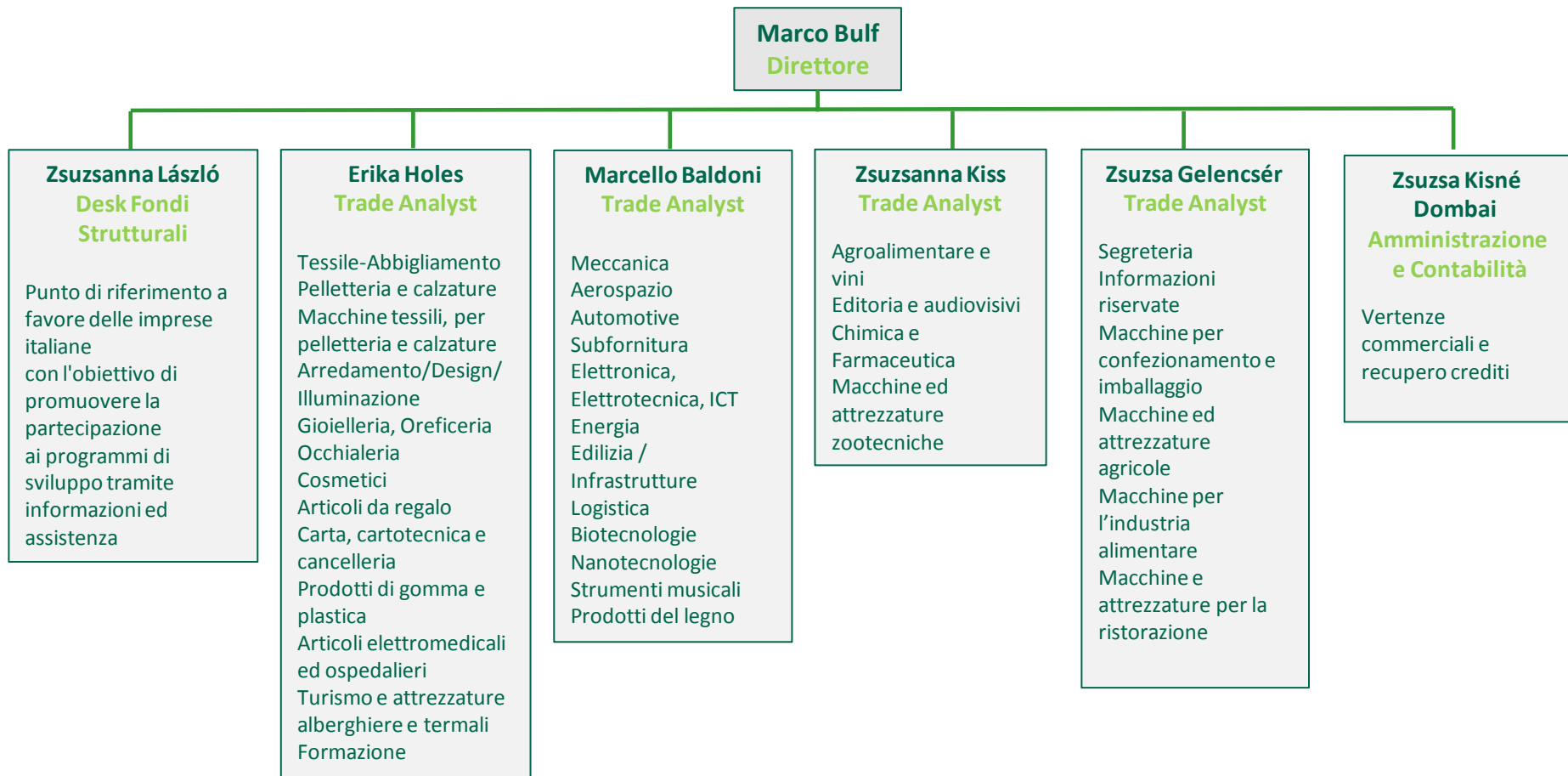
- Vicinanza geografica;
- Assenza di vincoli doganali;
- Manodopera qualificata ad un basso costo;
- Agevolazioni fiscali.

## SUGGERIMENTI:

- Per potersi aggiudicare gare pubbliche é FONDAMENTALE entrare in contatto con **partner locali** ben inseriti nel mercato;
- Prima di iniziare a fare Business in Ungheria fare **ricerche mirate** (attraverso consulenti locali e l'esperienza di imprenditori italiani già radicati nella realtà locale), per approfondire la conoscenza del mercato ungherese.
- Analisi della **concorrenza**.



# ICE-Agenzia - Ufficio di Budapest: Organigramma



**OLASZ KÜLKERESKEDELMI INTÉZET (I.C.E.)**

OLASZ NAGYKÖVETSÉG KERESKEDELEMFEJLESZTÉSI SZÉKCIÓJAEAST-WEST BUSINESS CENTER

RÁKÓCZI ÚT 1/3

H-1088 BUDAPEST

E-mail: [budapest@ice.it](mailto:budapest@ice.it)

Tel: (00361) 2667555 - Fax: (00361) 2660171

Orario di apertura al pubblico: Lunedì - Giovedì: 8.30 - 17.00; Venerdì: 8.30-14.30

# GRAZIE PER L'ATTENZIONE!

Intervento: **Marco Bulf** (Direttore ICE Budapest)

Presentazione realizzata da: **Marcello Baldoni** (Trade Analyst)

per maggiori informazioni scrivere a: ***ice@budapest.it***